

Ausführliche Dokumentation für Versuchspersonen („Vpn“) – Web

(1) Grundlegende Informationen

Wichtigste Funktionen

- An- und Abmeldung zu allen Studien der Psychologie an der Uni Mannheim
- Übersicht über angemeldete Studien
- Erinnerung an Studientermine
- Übersicht über geleistete Vpn-Stunden
- Kontakt zur Versuchsleitung

Webseite: <https://uni-mannheim.sona-systems.com>

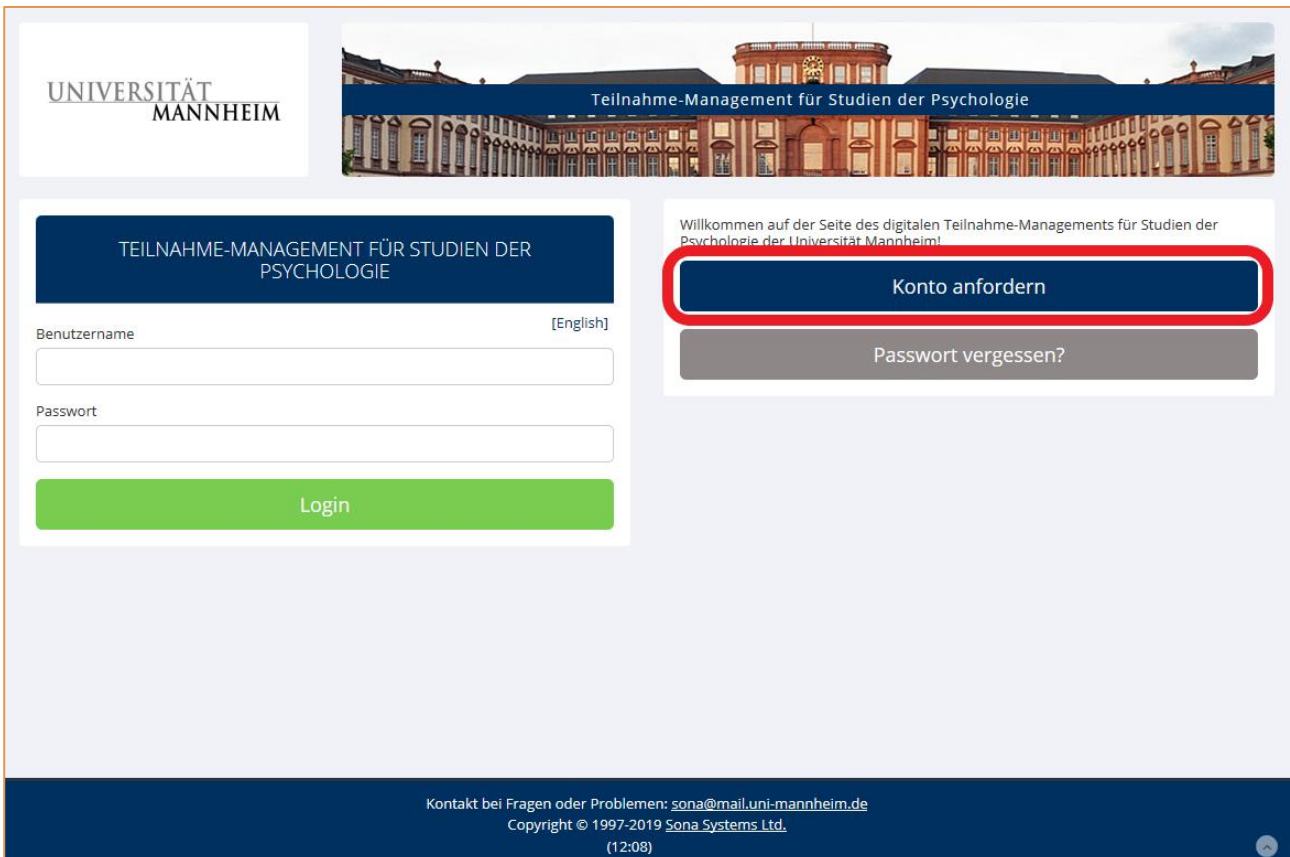
ID/Identity Code

Um Ihre Privatsphäre zu schützen, werden Sie von Forschenden nicht durch Ihren Namen, sondern nur durch einen einzigartigen numerischen Code identifiziert, welchen das System zuweist. Sie müssen diese ID daher zu jeder Studie mitbringen, um sich zu identifizieren. Er ist über den Menüpunkt „Meine Benutzerdaten“ einsehbar.

(2) Anmeldung und Profil

Kontoerstellung

1. Webseite/App öffnen
2. Button „Konto anfordern“ anklicken



UNIVERSITÄT
MANNHEIM

Teilnahme-Management für Studien der Psychologie

TEILNAHME-MANAGEMENT FÜR STUDIEN DER
PSYCHOLOGIE

Benutzername [English]

Passwort

Login

Willkommen auf der Seite des digitalen Teilnahme-Managements für Studien der Psychologie der Universität Mannheim!

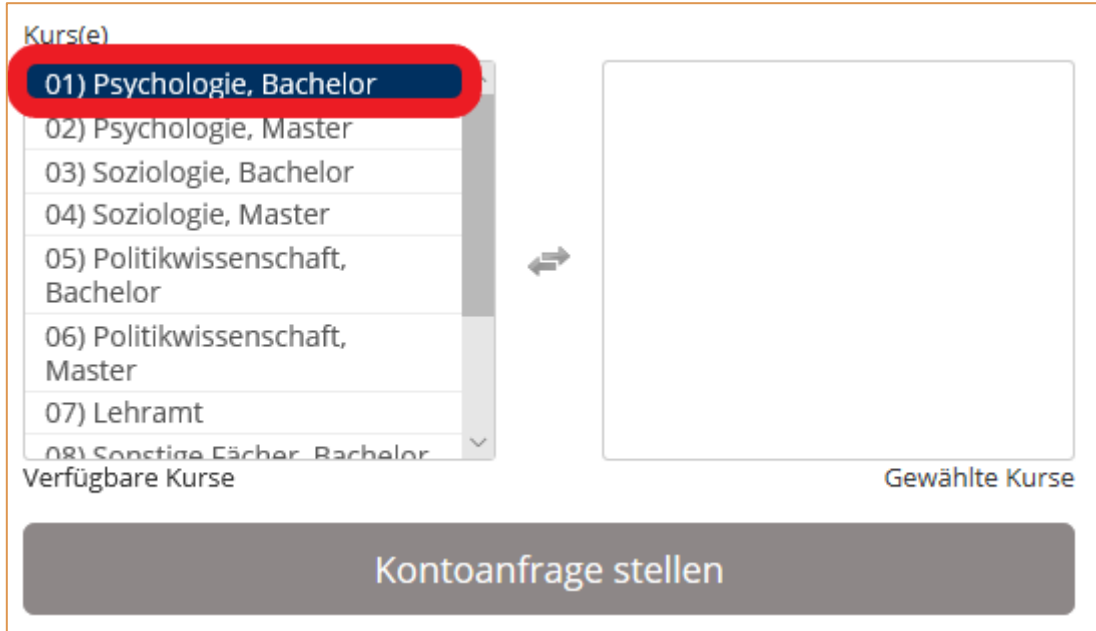
Konto anfordern

Passwort vergessen?

Kontakt bei Fragen oder Problemen: sona@mail.uni-mannheim.de
Copyright © 1997-2019 Sona Systems Ltd.
(12:08)

3. Benutzerinformationen eingeben

- Benutzername und E-Mail-Adresse dürfen noch nicht im System vorhanden sein.
- Wählen Sie unbedingt den korrekten „Kurs“, d.h. Studiengang aus, damit die Vpn-Stunden korrekt zugewiesen werden können.



Kurs(e)

- 01) Psychologie, Bachelor
- 02) Psychologie, Master
- 03) Soziologie, Bachelor
- 04) Soziologie, Master
- 05) Politikwissenschaft, Bachelor
- 06) Politikwissenschaft, Master
- 07) Lehramt
- 08) Sonstige Fächer, Bachelor

Verfügbare Kurse

Gewählte Kurse

Kontoanfrage stellen

- ### 4. Die Login-Informationen werden per E-Mail zugeschickt (Absender: uni-mannheim-admin@sonasystems.net). Bitte schauen Sie eventuell im Spamordner nach und erlauben Sie E-Mails von diesem Absender für spätere Kontakte.

An-/Abmeldung

- Mit Benutzername und Passwort, Klick auf „Login“
- Nach 20 Minuten Inaktivität wird Session automatisch beendet
- Abmeldung über Menüpunkt „Ausloggen“

Passwort

- Änderung unter Menüpunkt „Meine Benutzerdaten“
- Vergessen?
 1. Webseite/App öffnen, Button „Passwort vergessen?“ anklicken (unter „Konto anfordern“)
 2. Benutzername oder E-Mail-Adresse eingeben
 3. Link zum Zurücksetzen des Passworts wird per E-Mail zugeschickt, durch Klick auf den Link Zusendung des neuen Passworts

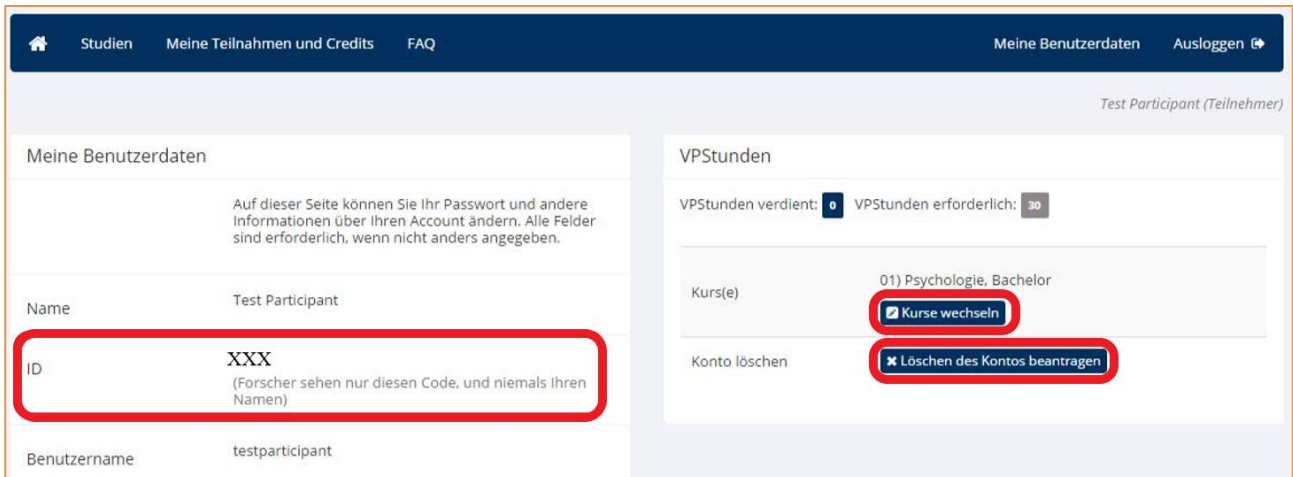
Profil

- Einsicht und Bearbeitung unter Menüpunkt „Meine Benutzerdaten“
- Hier ist die für die Teilnahme an Studien notwendige ID (*Identity Code*) einsehbar.
- Hier sind Änderungen des Passworts, des Kurses* (d.h. des Studiengangs) und der E-Mail-Adresse für sämtliche Korrespondenz (Bestätigung mit Klick auf „Aktualisieren“) sowie die Löschung des Kontos* möglich.

*nur auf Webseite, nicht App

→ Die korrekte Kurswahl ist für die Anrechnung der Vpn-Stunden bedeutsam. Wählen Sie daher den korrekten Kurs aus. Für die Löschung eines gewählten Kurses kontaktieren Sie die Administration (siehe ‚(5) Noch Fragen?’).

- Nach Klick auf „Löschen des Kontos beantragen“ wird ihr Konto sofort deaktiviert; Sie können sich nicht mehr im System anmelden und erhalten aus dem System keine E-Mails mehr. Die endgültige Löschung wird manuell von der Administration vorgenommen, um sicherzustellen, dass durch versehentliches Löschen keine Vpn-Stunden-Dokumentationen ungewollt verlorengehen.



The screenshot shows a user profile page for 'Test Participant (Teilnehmer)'. The page is divided into two main sections: 'Meine Benutzerdaten' and 'VPStunden'.

Meine Benutzerdaten:

- Name: Test Participant
- ID: XXX (Forscher sehen nur diesen Code, und niemals Ihren Namen)
- Benutzername: testparticipant

VPStunden:

- VPStunden verdient: 0
- VPStunden erforderlich: 30
- Kurs(e): 01) Psychologie, Bachelor
- Buttons: 'Kurse wechseln' and 'Löschen des Kontos beantragen' (highlighted with red boxes)

(3) Teilnahme an Studien

Übersicht über verfügbare Studien

- Um eine Liste aller aktuell laufenden Studien zu sehen, wählen Sie den Menüpunkt „Studien“ oder „Verfügbare Studien anzeigen“ auf der Startseite. Alle Studien werden mit einer kurzen Beschreibung inklusive Vergütung angezeigt.
- Sie können sich durch die Auswahl eines konkreten Tages (Feld oben rechts in der Übersicht) Studien mit offenen Terminen für ein bestimmtes Datum anzeigen lassen.
- Durch Klicken auf den Namen einer Studie in der Übersicht erhalten Sie detaillierte Informationen (Studienart, Dauer, Ort, Versuchsleiter mit Kontaktdaten etc.).

Arten von Studien

Es gibt drei Arten von Studien, wobei jede als Vergütung Vpn-Stunden, eine monetäre Vergütung (z.B. Bezahlung oder Gutscheine) oder eine Wahlmöglichkeit zwischen den beiden haben kann.

- Standardstudie: Laborstudie
- Zweiteilige Standardstudie: Laborstudie, die aus zwei Teilen besteht (z.B. Gedächtnis-Experiment)
- Onlinestudie: Onlinestudie auf externer Webseite




Wenn Sie in keinem Kurs sind, für den Vpn-Stunden zu erbringen sind, werden Ihnen ausschließlich Studien angezeigt, für die eine monetäre Vergütung vorgesehen ist.

Anmeldung für Studien

(a) Die Standardstudie, welche an einem Termin erhoben und nicht online, sondern in einem Labor durchgeführt wird, erkennen Sie in der Übersicht daran, dass in der Studieninformation nur die Vpn-Stunden/Bezahlung angegeben ist und der Studientyp nicht zusätzlich erläutert wird.

 offene Termine	Bäätschi! Die Andrea Studie (0.25 VPStunden) Mach' mit und verdiene dir 0.25 Vpn-Stunden oder 2€ + einen leistungsabhängigen Bonus. EO268
 offene Termine	Wahl-O-Mat-Studie (0.5 VPStunden) (Onlinestudie) 20 Minuten bequem daheim Zeit investieren, dafür 0.5 VPN-Stunden erhalten!
 offene Termine	Produkttester/in gesucht! (5 Euro) Du wolltest schon immer mal wissen, wie es sich so als Produkttester/in lebt? Dann komm' zu uns nach L13, triff ein paar Entscheidungen und ziehe mit leicht verdienten 5€ wieder weiter.
 offene Termine	(10 Euro oder 1,5 Vpn-Stunden) Bewertungen von emotionalen Erfahrungen (1.5 VPStunden) Eine Pause vom Lernen machen und dabei 10 Euro oder 1.5 Vpn-Stunden verdienen!
 offene Termine	Smartphonestudie - Auf die Plätze! Posten! Los! (4.75 VPStunden) Entschädigung von bis zu 5,25 VPStunden (nur Psychologiestudenten/innen) & bis zu 29 € (bzw. bis zu 59 €, falls keine VPStunden benötigt werden) in Form eines Amazon-Gutscheins (für alle). Die Teilnahme an der Studie ist nur zu zweit mögli
 offene Termine	Immobilisierungsstudie am ZI Mannheim (28 VPStunden) (3-Teilige Studie) oder 350€. Der rechte Arm (inkl. der Finger) wird für 2 Wochen per Schiene immobilisiert. Dies führt dazu, dass Tätigkeiten wie Tippen, Schreiben oder Sport während dieser Zeit nur eingeschränkt möglich sind. Stört dich nicht? Super!

Durch Klicken auf den Namen einer Studie können Sie weitere Studieninformationen einsehen.

Studieninformationen	
Name der Studie	Noten im Blick
Studientyp	 Standard (Labor-)Studie Dies ist eine Standard-Laborstudie. Um teilzunehmen, melden Sie sich an, und begeben Sie sich zur gewählten Uhrzeit zum angegebenen Ort.
VPStunden	1.25 VPStunden
Dauer	75 Minuten
Abstract	Studie zum Gedächtnis für Musiknoten und zu Blickbewegungen beim Notenlesen Beschreibung der Studie, die in der Übersicht erscheint
Beschreibung	Diese Studie kombiniert die Felder Musikpsychologie, kognitive Psychologie und Eye Tracking. Es geht um Gedächtnisprozesse beim Merken von Musiknoten und um die visuelle Informationsverarbeitung beim Spielen einfacherer Melodien. Teilnehmer erhalten 1.25 VPN-Stunden oder 5 €! (VPN Stunden werden nur an Psychologie und Lehramtstudierende vergeben). Optionale ausführlichere Beschreibung
Teilnahmevoraussetzungen	Teilnehmende sollten auf einem Instrument Noten spielen können, egal wie gut. Teilnehmende sollten nicht Musik studieren. Wichtige Teilnahmevoraussetzung. Bitte beachten!
Forscher	Lisa Klein durchführende/r Forschende/r 
Principal Investigator	Lucas Lörch verantwortliche Versuchsleitung (P.I.) Kontakt
Fristen	Anmeldeschluss: 12 Stunde(n) vor dem Termin Abmeldeschluss: 12 Stunde(n) vor dem Termin
	 Zeitfenster für diese Studie ansehen

1. Nach Klick auf „Zeitfenster für diese Studie ansehen“ werden alle verfügbaren Termine angezeigt. Wählen Sie einen passenden Timeslot aus und klicken Sie auf den grünen Button „Anmelden?“.
2. Die erfolgreiche Anmeldung wird auf dem Bildschirm bestätigt. Zusätzlich erhalten Sie eine Bestätigungsmail mit allen Details zur Studienteilnahme. Am Abend vor Ihrem gewählten Termin erhalten Sie eine Erinnerungsmail mit allen Details.

(b) Die zweiteilige Standardstudie, welche an zwei getrennten Terminen erhoben und nicht online, sondern in einem Labor durchgeführt wird, erkennen Sie in der Übersicht daran, dass in der Studieninformation zusätzlich zu den Vpn-Stunden/der Bezahlung die Erläuterung „Zweiteilige Studie“ angegeben ist. Durch Klicken auf den Namen einer Studie können Sie weitere Studieninformationen einsehen.

1. Nach Klick auf „Zeitfenster für diese Studie ansehen“ werden alle verfügbaren Termine für den ersten Teil werden angezeigt. Wählen Sie einen passenden Timeslot aus und klicken Sie auf den grünen Button „Anmelden?“.
2. Nach der Anmeldung für den ersten Teil wird Ihnen eine Liste mit verfügbaren Terminen für den zweiten Teil angezeigt. Erst wenn Sie hier einen Termin auswählen, ist die Anmeldung im System abgeschlossen. Achtung: Unter Umständen wird Ihnen hier nur ein einziger Termin angeboten. Dies ist insbesondere der Fall, wenn der zweite Studienteil nach einer bestimmten Zeitdauer oder zur gleichen Uhrzeit wie der erste Teil stattfinden soll (siehe Studieninformation).
3. Die erfolgreiche Anmeldung wird auf dem Bildschirm bestätigt. Zusätzlich erhalten Sie eine Bestätigungsmail mit allen Details zur Studienteilnahme. Am Abend vor Ihrem gewählten Termin erhalten Sie eine Erinnerungsmail mit allen Details.

(c) Die Onlinestudie, die zu keinem bestimmten Termin, sondern innerhalb eines bestimmten Zeitraums online auf einer externen Webseite durchgeführt wird, erkennen Sie in der Übersicht daran, dass in der Studieninformation zusätzlich zu den Vpn-Stunden/der Bezahlung die Erläuterung „Onlinestudie“ angegeben ist. Durch Klicken auf den Namen einer Studie können Sie weitere Studieninformationen einsehen.

1. Nach Klick auf „Zeitfenster für diese Studie anzeigen“ wird Ihnen bei einer Onlinestudie nur eine Option angezeigt. Diese kennzeichnet den Teilnahmeschluss und Sie sollten vor Ablauf dieser Frist an der Studie teilnehmen. Zum Anmelden klicken Sie auf den entsprechenden grünen Button.
2. Die erfolgreiche Anmeldung wird auf dem Bildschirm bestätigt. Zusätzlich erhalten Sie eine Bestätigungsmail mit allen Details zur Studienteilnahme. Am Abend vor Teilnahmeschluss erhalten Sie eine Erinnerungsmail mit allen Details.

(d) Spezielle Studien

- In der Studienübersicht werden für einige Studien *Teilnahmevoraussetzungen* angezeigt. Bitte beachten Sie diese bei der Anmeldung, da das System die Einhaltung der Teilnahmevoraussetzungen nicht für Sie kontrollieren kann.
- Wenn Sie in der Übersicht oder Studieninformation den Hinweis „Einladungscode versendet“ sehen, handelt es sich um eine Studie, an der nur Personen teilnehmen können, die einen Einladungscode für diese Studie erhalten haben. Bei solchen Studien ist eine Anmeldung und Teilnahme nur mit dem Einladungscode möglich.
- Studien mit *Teilnahmebeschränkungen* sind Studien, für die man an bestimmten Studien teilgenommen haben muss oder nicht teilgenommen haben darf. Das System kontrolliert die Einhaltung.
- Lehramtsstudierende erhalten keine digitalen Vpn-Stunden, können sich aber für Studien anmelden, bei denen ihnen Vpn-Stunden auf einem Vpn-Stunden-Zettel attestiert werden. Diese speziellen Studien erkennen Sie daran, dass in der Studieninformation unter „Forschende“ die Zusatzinformation „LS Pädagogische Psychologie“ oder „LS Bildungspsychologie“ angegeben oder in der Studienbeschreibung zu finden ist, dass Lehramtsstudierenden teilnehmen können.

Übersicht über angemeldete Studien

- Anstehende Termine auf dem Startbildschirm einsehbar
- Alle erfolgten und geplanten Studienteilnahmen unter „Meine Teilnahmen und Credits“ einsehbar
- Erinnerungsmail am Abend vor geplanter Studienteilnahme

Abmeldung von Studien

Unentschuldigtes Fehlen stellt für die Versuchsleitung ein großes Ärgernis dar, weshalb sie stets die vereinbarten Termine einhalten oder sich vor Abmeldeschluss abmelden sollten. Die Häufigkeit unentschuldigter Fehlers (No-show) wird vom System für jede Versuchsperson dokumentiert und gegebenenfalls sanktioniert.

1. Wenn Sie einen Termin für eine Studie absagen müssen, wählen Sie den Menüpunkt „Meine Teilnahmen und Credits“ aus. Es wird Ihnen eine Übersicht über alle Studien angezeigt, für die Sie angemeldet sind oder an denen Sie bereits teilgenommen haben.
2. Sie können sich von einer Studie nur dann abmelden, wenn die Abmeldefrist (meist 24 Stunden vor dem Termin) noch nicht abgelaufen ist. Klicken Sie dazu auf den blauen Button „Abmelden?“ bei der betreffenden Studie.
3. Dann werden Sie um Bestätigung der Abmeldung gebeten. Klicken Sie auf den roten Button „Ja, ich möchte meine Teilnahme absagen“, um sich erfolgreich abzumelden. Sie erhalten daraufhin eine Bestätigungsmail.

Wenn Sie sich von zweiten Teil einer zweiteiligen Standardstudie abmelden, wird die Anmeldung für den ersten Teil nicht automatisch aufgehoben. Da die Teilnahme an nur einem Teil nicht sinnvoll ist, sollten Sie entweder (a) die Versuchsleitung kontaktieren, um einen neuen Termin für den zweiten Teil zu finden, oder (b) sich vom ersten Teil der Studie abmelden. Sollte die Abmeldefrist schon abgelaufen sein, kontaktieren Sie die Versuchsleitung.

(4) Vpn-Stunden

Allgemeine Informationen

Je nachdem, in welchem Kurs (d.h. Studiengang) Sie angemeldet sind, müssen Sie eine bestimmte Anzahl von Vpn-Stunden erbringen (siehe Prüfungsordnung). Nach erfolgter Studienteilnahme verbucht die Versuchsleitung die Vpn-Stunden für Sie und Sie erhalten eine E-Mail-Benachrichtigung.

Übersicht

- Kurze Übersicht über den aktuellen Stand Ihres Vpn-Stunden-Kontos auf dem Startbildschirm
- Alle Informationen zu Ihren Studienteilnahmen und Vpn-Stunden finden Sie unter dem Menüpunkt „Meine Teilnahmen und Credits“.
 - Im oberen Bereich unter „Vpn-Stunden“ sehen Sie eine kurze Zusammenfassung über Ihre verdienten, ausstehenden und zu leistenden Vpn-Stunden.
 - Unter „Studienanmeldungen“ sehen Sie, für welche Studien Sie derzeit angemeldet sind und an welchen Studien Sie bereits teilgenommen haben. Es wird für jede Studie ein Creditstatus angezeigt. Sollten Sie an einer Studie mit Vpn-Stunden-Vergütung teilgenommen haben und noch keine Gutschrift erhalten haben, können Sie nach Ablauf einer Wartefrist von einer Woche den zuständigen Forschenden dieser Studie kontaktieren.
 - Im unteren Bereich finden Sie eine weitere Übersicht, die Ihnen anzeigt, wie viele Vpn-Stunden Sie bereits für Ihren Kurs (d.h. Studiengang) verdient haben und wie viele erforderlich sind.

Anerkennung

Sobald Sie alle für Ihren Studiengang erforderlichen Vpn-Stunden erworben haben, können Sie sie anerkennen lassen und erhalten 1 ECTS-Punkt. Eine Anleitung dazu finden Sie im Dokument zu Erwerb und Anerkennung von Versuchspersonenstunden.

VPStunden mit Kurs verdient		
Kurs	VPStunden verdient	VPStunden erforderlich
01) Psychologie, Bachelor	30.5	30

(5) Noch Fragen?

Bei Fragen zum System (a) konsultieren Sie den Menüpunkt „FAQ“ oder (b) konsultieren Sie die anderen Dokumente für Versuchspersonen auf der Fakultätswebsite. (c) Ein englischsprachiges Video wird von Sona Systems unter dem Link <https://www.youtube.com/watch?v=1OnT2ZU6QQ> zur Verfügung gestellt. (d) Bei weiter bestehenden Fragen kontaktieren Sie die Administration (sona@mail.uni-mannheim.de).