

Bachelor Psychologie

Teilnahme

Insgesamt nahmen 34 der 104 eingeladenen Bachelorstudierenden des Studiengangs Psychologie der Fakultät für Sozialwissenschaften an der Online-Befragung teil.

Arbeitsbelastung

Im ersten Frageblock sollten Studierende angeben, wie viel Zeit sie für Lehrveranstaltungen und das Selbststudium in Zeitstunden à 60 Minuten aufwenden.

Die folgende Tabelle 1 zeigt den durchschnittlichen studentischen Arbeitsaufwand für das Bachelorstudiengang Psychologie.

Tabelle 1: Durchschnittlicher Workload der Studierenden des Bachelorstudiengangs Psychologie

Bachelor Psychologie	
Zeitaufwand für Lehrveranstaltungen	
Mittelwert	12,49
Median	12
N	34
Zeitaufwand für Selbststudium	
Mittelwert	25,18
Median	24
N	34
Summe Workload	
Mittelwert	37,76
Median	36
N	34

Studierende wurden auch gefragt, ob sie bei den Lehrveranstaltungen in der vorausgegangenen Woche anwesend waren. 67,6 % aller Befragten waren bei allen Veranstaltungen anwesend, 26,5 % besuchten drei Viertel aller Veranstaltungen. Anschlie-

ßend wurden Studierende zu ihren zusätzlich zum Studium durchgeführten Aktivitäten wie Erwerbstätigkeit, ehrenamtliches Engagement und familiären Verpflichtungen befragt. Von den Befragten hatten 82,4 % der Studierenden der Psychologie zusätzliche Verpflichtungen zu ihrem Studium, 17,6 % hatten keine.

Die folgende Tabelle 2 stellt die Zeitangaben für die zusätzlich zum Studium durchgeführten Tätigkeiten dar.

Tabelle 2: Durchschnittlicher Zeitaufwand für zusätzlich zum Studium durchgeführte Aktivitäten der Studierenden des Bachelorstudiengangs Psychologie

Bachelor Psychologie	
Zeitaufwand für Hilfskraft/Tutortätigkeit	
Mittelwert	7,5
Median	8
N	17
Zeitaufwand für Erwerbstätigkeit	
Mittelwert	5,67
Median	5
N	6
Zeitaufwand für außeruniversitäres Engagement	
Mittelwert	2,33
Median	2
N	9
Zeitaufwand für universitäres Engagement	
Mittelwert	3,29
Median	2,5
N	8
Zeitaufwand für Familienangelegenheiten	
Mittelwert	12
Median	13,5
N	4

Zeitaufwand für sonstige Tätigkeiten	
Mittelwert	8,15
Median	3
N	10

Empfundene Arbeitsbelastung

Ein weiterer wichtiger Baustein war es, Studierende zu ihrem Belastungserleben zu befragen. Hier sollten Studierende anhand einer fünfstelligen Antwortskala angeben, (1) wie sie ihren angegebenen Zeitaufwand für die zurückliegende Woche im Vergleich zu den vorangegangenen Wochen beurteilen, (2) wie sie die Arbeitsbelastung durch ihr Studium über das gesamte Semester empfinden, (3) ob sie die Belastung durch das Studium sehr gut ertragen und (4) ob sie die Arbeitsmenge sehr gut bewältigen können.

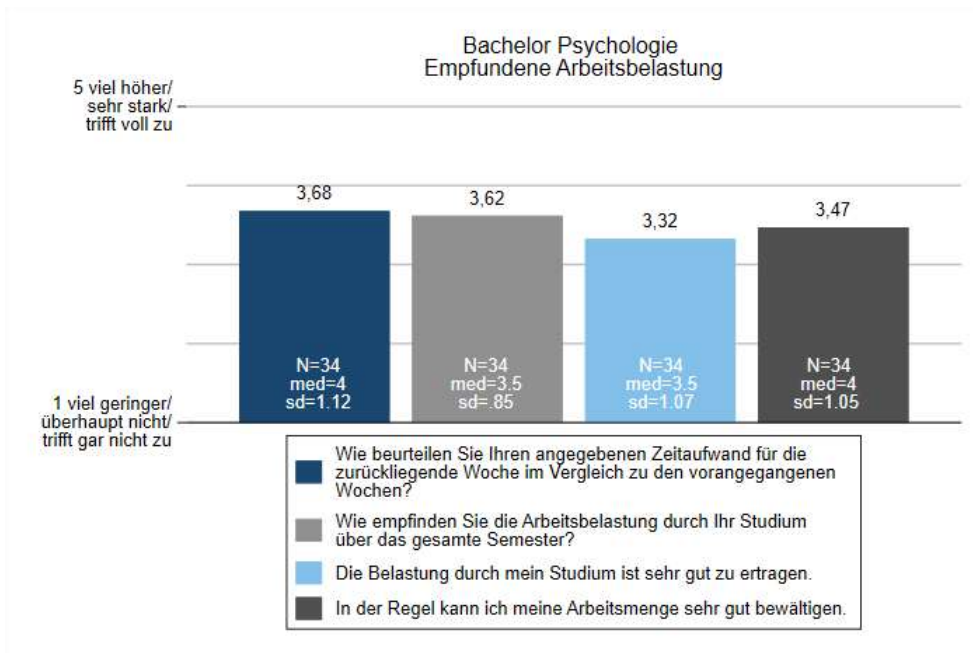


Abbildung 1: Arbeitsbelastung im Bachelorstudiengang Psychologie

Prüfungsleistungen

Damit die Arbeitsbelastung besser erfasst werden kann, wurden Studierende nach ihren Prüfungsleistungen in ihrem Hauptfach während der Vorlesungszeit und der vorlesungsfreien Zeit gefragt. Die offene Frage „Sonstige Leistungen“ wurde aus den Angaben der Studierenden kodiert und anschließend wurden Häufigkeitszählungen vorgenommen. Die folgende Abbildung 2 zeigt die Anzahl der zu erbringenden Klausuren im Bachelorstudiengang Psychologie während der Vorlesungszeit sowie in der vorlesungsfreien Zeit.

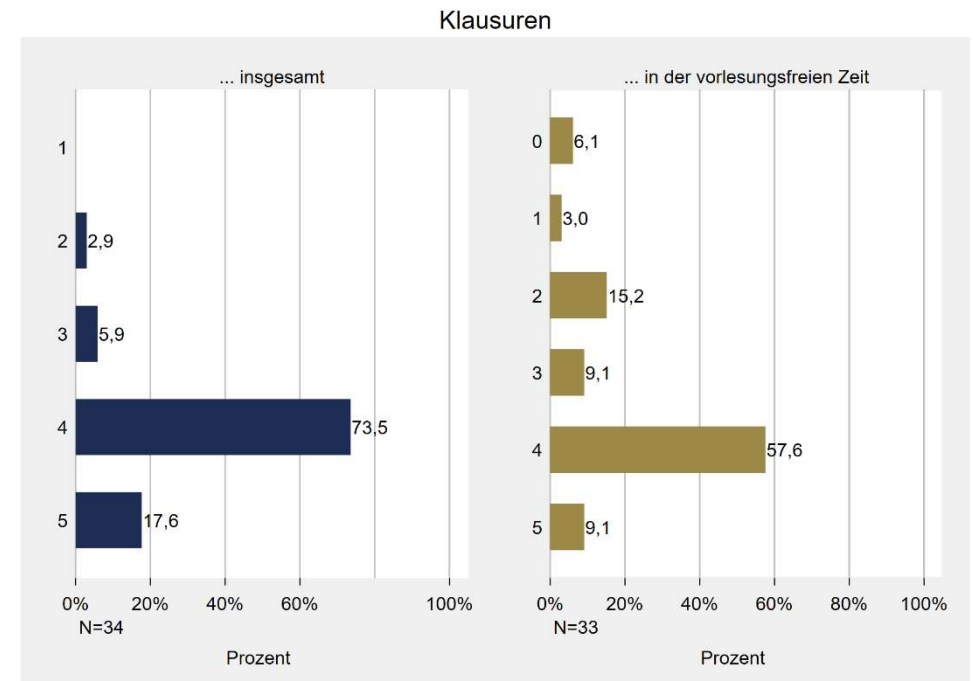


Abbildung 2: Anzahl der zu erbringenden Klausuren in der Vorlesungszeit und der vorlesungsfreien Zeit im Studiengang Bachelor Psychologie

Drei Personen gaben jeweils Haus-/Seminararbeiten als Prüfungsleistung an, davon haben zwei (66,67 %) eine Haus-/Seminararbeit abgegeben und ein/e Studierende hat mehr als fünf Arbeiten vorgelegt.

29 der Befragten gaben an, in ihrem Hauptfach mindestens ein Referat gehalten zu haben. 24 Studierende (82,76 %) hielten ein Referat, drei Studierende (10,34 %) zwei Referate und zwei Befragten (6,90 %) gaben an, drei Referate gehalten zu haben.

Vier Befragte gaben an, im HWS 2018 Haus-/Übungsaufgaben abgegeben zu haben. Zwei davon (50,00 %) gaben eine oder zwei Haus-/Übungsaufgaben ab, die anderen mindestens vier Haus-/Übungsaufgaben.

Drei Studierenden hatten sonstigen Aufgaben, wie Gruppenarbeit oder kleines Quiz, als Prüfungsleistungen.

Im HWS 2018 hatte keine der befragten Personen angegeben, mündliche Prüfung(en), Abschlussarbeit, Projektarbeit, Protokoll oder Bericht, zu absolvieren.

Aktuelles Studium

31 befragten Studierenden befanden sich zum Zeitpunkt der Befragung im dritten Semester, zwei Personen im ersten Semester und eine Befragte im vierten Semester.

Im Bachelorstudiengang Psychologie wird das Nebenfach erst im Verlauf des Studiums gewählt. 12 Studierende (37,50 %) gaben an noch nicht zu wissen, welches Nebenfach sie belegen werden. Die am häufigsten gewählten Nebenfächer waren Psychiatrie (18,75 %) und Informatik (12,50 %).

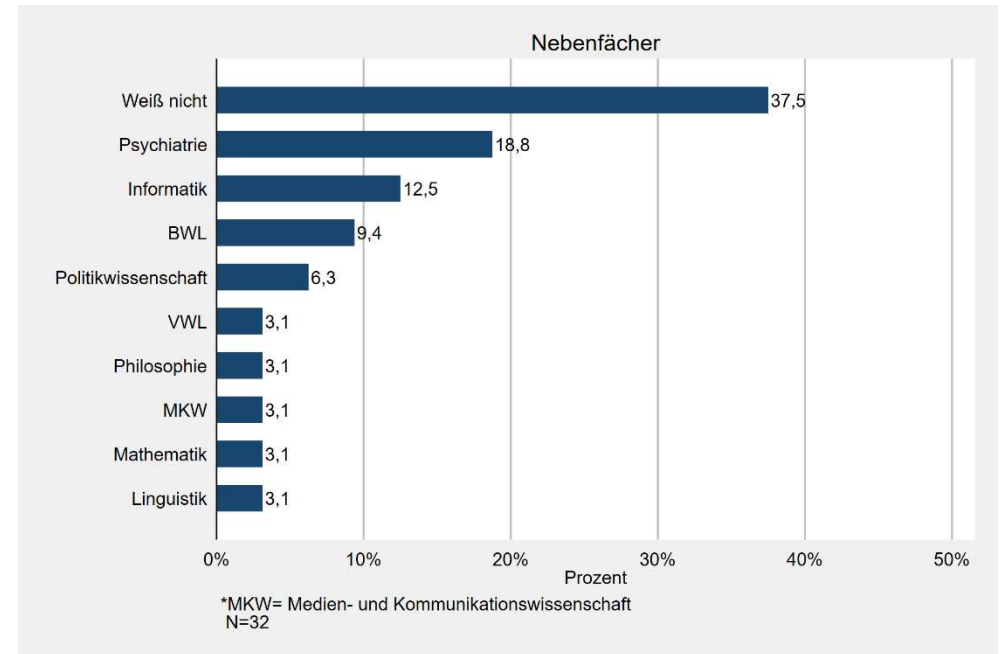


Abbildung 3: Nebenfächer im Bachelorstudiengang Psychologie im HWS 2018