

Bachelor Psychologie

Teilnahme

Insgesamt nahmen 37 der 111 eingeladenen Bachelorstudierenden des Studiengangs Psychologie der Fakultät für Sozialwissenschaften an der Online-Befragung teil.

Arbeitsbelastung

Im ersten Frageblock sollten Studierende angeben, wie viel Zeit sie für Lehrveranstaltungen und das Selbststudium in Zeitstunden à 60 Minuten aufwenden.

Die folgende Tabelle 1 zeigt den durchschnittlichen studentischen Arbeitsaufwand für das Bachelorstudiengang Psychologie.

Tabelle 1: Durchschnittlicher Workload der Studierenden des Bachelorstudiengangs Psychologie

Bachelor Psychologie	
Zeitaufwand für Lehrveranstaltungen	
Mittelwert	13
Median	13,5
N	37
Zeitaufwand für Selbststudium	
Mittelwert	20,11
Median	20
N	37
Summe Workload	
Mittelwert	33,11
Median	33
N	37

Studierende wurden auch gefragt, ob sie bei den Lehrveranstaltungen in der vorausgegangenen Woche anwesend waren. 62 % aller Befragten waren bei allen Veranstaltungen anwesend, 32 % besuchten drei Viertel aller Veranstaltungen. Anschlie-

ßend wurden Studierende zu ihren zusätzlich zum Studium durchgeführten Aktivitäten wie Erwerbstätigkeit, ehrenamtliches Engagement und familiären Verpflichtungen befragt. Von den Befragten hatten 73 % der Studierenden der Psychologie zusätzliche Verpflichtungen zu ihrem Studium, 27 % hatten keine.

Die folgende Tabelle 2 stellt die Zeitangaben für die zusätzlich zum Studium durchgeführten Tätigkeiten dar.

Tabelle 2: Durchschnittlicher Zeitaufwand für zusätzlich zum Studium durchgeführte Aktivitäten der Studierenden des Bachelorstudiengangs Psychologie

Bachelor Psychologie	
Zeitaufwand für Hilfskraft/Tutortätigkeit	
Mittelwert	5,3
Median	5
N	5
Zeitaufwand für Erwerbstätigkeit	
Mittelwert	6,38
Median	8
N	9
Zeitaufwand für außeruniversitäres Engagement	
Mittelwert	2,5
Median	2,5
N	2
Zeitaufwand für universitäres Engagement	
Mittelwert	3,67
Median	2,75
N	12
Zeitaufwand für Familienangelegenheiten	
Mittelwert	12,6
Median	7
N	5

Zeitaufwand für sonstige Tätigkeiten	
Mittelwert	5,67
Median	3
N	9

Empfundene Arbeitsbelastung

Ein weiterer wichtiger Baustein war es, Studierende zu ihrem Belastungserleben zu befragen. Hier sollten Studierende anhand einer fünfstelligen Antwortskala angeben, (1) wie sie ihren angegebenen Zeitaufwand für die zurückliegende Woche im Vergleich zu den vorangegangenen Wochen beurteilen, (2) wie sie die Arbeitsbelastung durch ihr Studium über das gesamte Semester empfinden, (3) ob sie die Belastung durch das Studium sehr gut ertragen und (4) ob sie die Arbeitsmenge sehr gut bewältigen können.

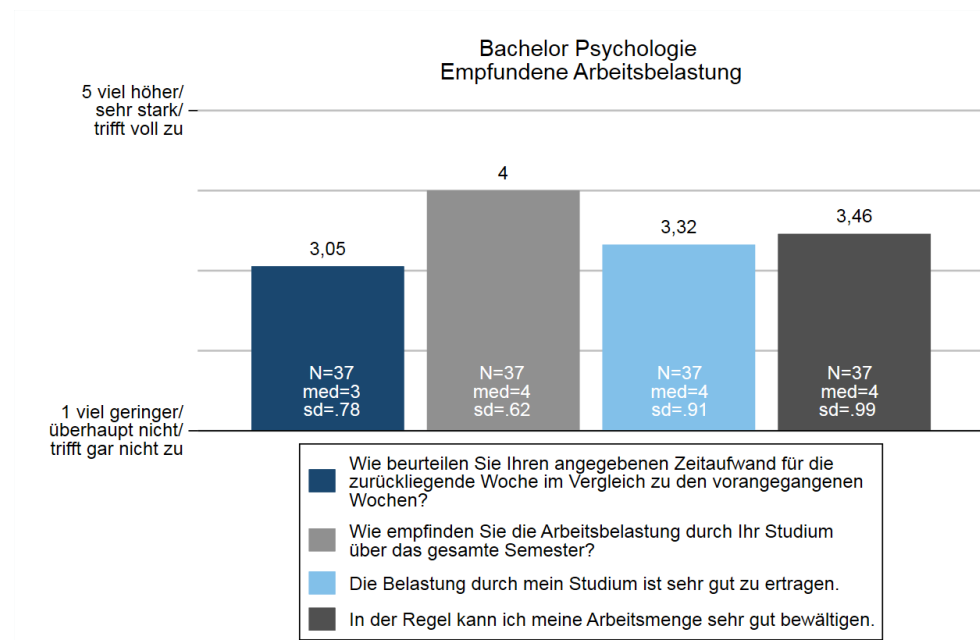


Abbildung 1: Arbeitsbelastung im Bachelorstudiengang Psychologie

Prüfungsleistungen

Damit die Arbeitsbelastung besser erfasst werden kann, wurden Studierende nach ihren Prüfungsleistungen in ihrem Hauptfach während der Vorlesungszeit und der

vorlesungsfreien Zeit gefragt. Die offene Frage „Sonstige Leistungen“ wurde aus den gemachten Angaben der Studierenden kodiert und anschließend wurden Häufigkeitszählungen vorgenommen. Die folgende

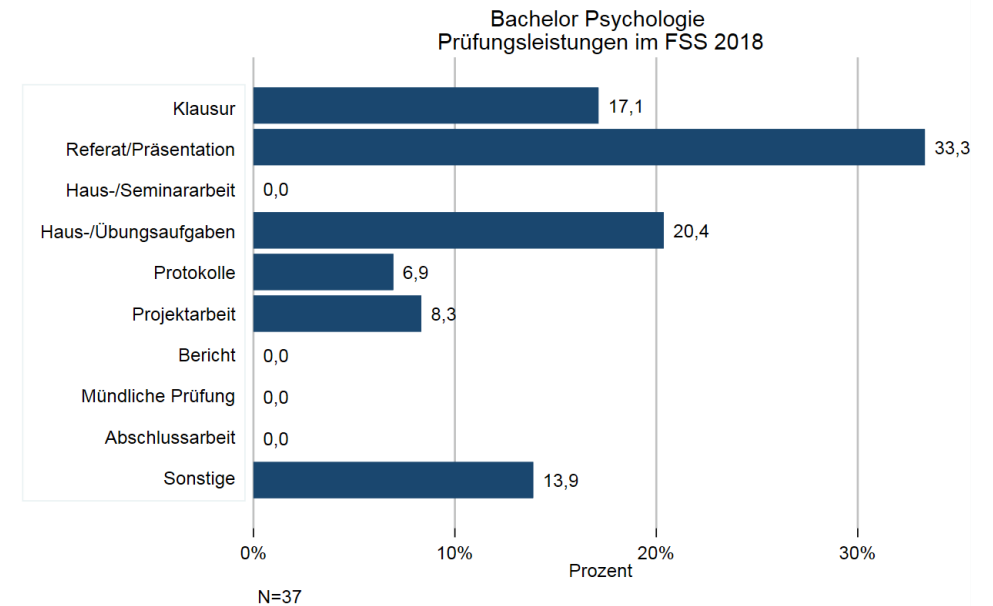


Abbildung 2 zeigt die von den Studierenden zu erbringenden Prüfungsleistungen im Frühlingsemester 2018.

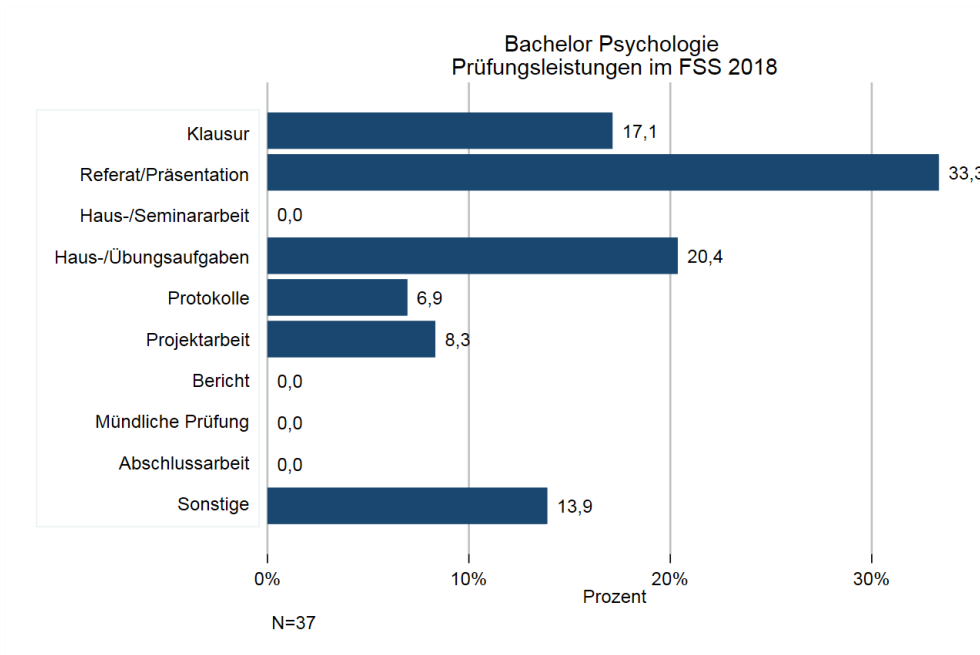


Abbildung 2: Prüfungsleistungen im Bachelorstudiengang Psychologie im FSS 2018

Die folgende Abbildung 3 zeigt die Anzahl der zu erbringenden Klausuren im Bachelorstudiengang Psychologie während der Vorlesungszeit sowie in der vorlesungsfreien Zeit.

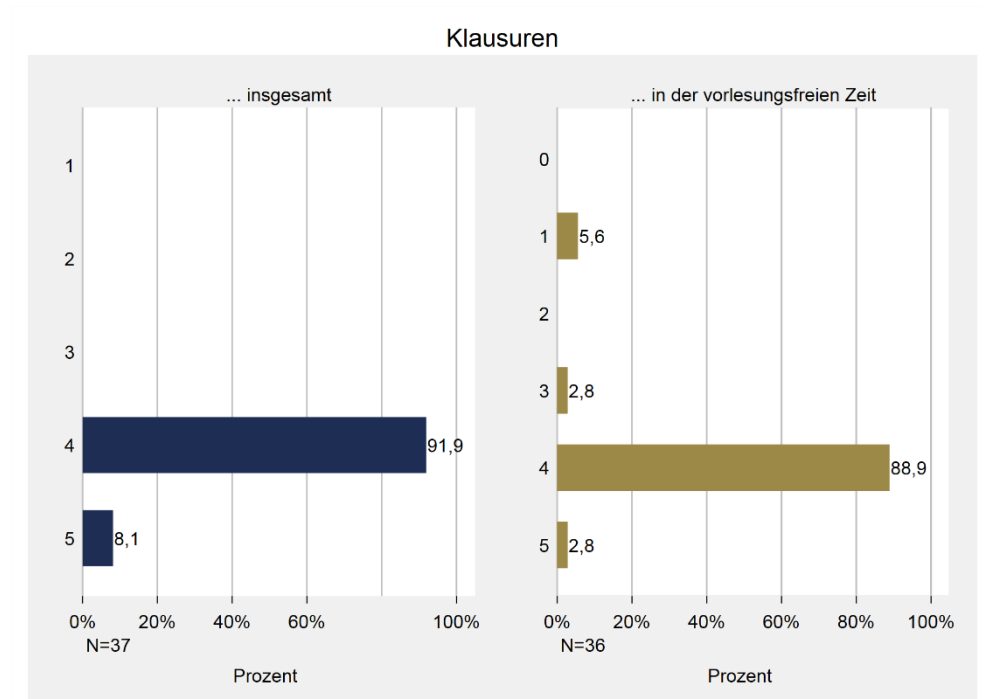


Abbildung 3: Anzahl der zu erbringenden Klausuren in der Vorlesungszeit und der vorlesungsfreien Zeit im Studiengang Bachelor Psychologie

Drei Personen gaben jeweils ein Protokoll als Prüfungsleistung an. Alle Protokolle wurden während des Semesters verfasst.

35 der Befragten gaben an, in ihrem Hauptfach mindestens ein Referat gehalten zu haben. Ein Studierender (2,86 %) hielt ein Referat, 28 Studierende (80 %) zwei Referate und sechs Befragte (17,14 %) gaben an, drei Referate gehalten zu haben.

Elf Befragte gaben an, im FSS 2018 Haus-/ Übungsaufgaben abgegeben zu haben. Acht davon (72,73 %) gaben eine oder zwei Haus-/ Übungsaufgaben ab, drei Befragte (27,27 %) gaben mehr als fünf Haus-/ Übungsaufgaben ab.

Drei Studierende verfassten jeweils ein Protokoll.

Aktuelles Studium

Alle befragten Studierenden befinden sich zum Zeitpunkt der Befragung im zweiten Semester.

Im Bachelorstudiengang Psychologie wird das Nebenfach erst im Verlauf des Studiums gewählt. 13 Studierende (41,94 %) geben aus diesem Grund an noch nicht zu wissen, welches Nebenfach sie belegen werden. Die am häufigsten gewählten Nebenfächer sind Betriebswirtschaftslehre (25,81 %) und Psychiatrie (19,35 %).

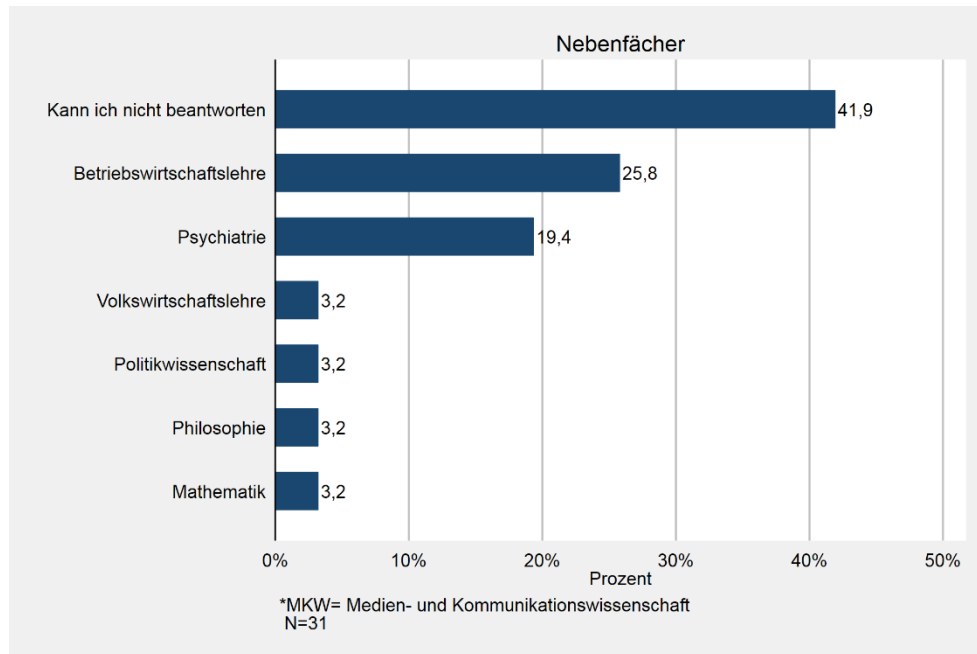


Abbildung 4: Nebenfächer im Bachelorstudiengang Psychologie im FSS 2018