

Master Psychologie Schwerpunkt Arbeit, Wirtschaft und Gesellschaft

Teilnahme

Insgesamt nahmen 11 der 31 eingeladenen Masterstudierenden der Psychologie mit Schwerpunkt Arbeit, Wirtschaft und Gesellschaft der Fakultät für Sozialwissenschaften an der Online-Befragung teil.

Arbeitsbelastung

Im ersten Frageblock sollten Studierende angeben, wie viel Zeit sie für Lehrveranstaltungen und das Selbststudium in Zeitstunden à 60 Minuten aufwenden.

Die folgende Tabelle 1 zeigt den durchschnittlichen studentischen Arbeitsaufwand für das Masterstudienfach Psychologie Schwerpunkt Arbeit, Wirtschaft und Gesellschaft.

Tabelle 1: Durchschnittlicher Workload der Studierenden des Masterstudienfachs Psychologie Schwerpunkt Arbeit, Wirtschaft und Gesellschaft

Master Psychologie Schwerpunkt Arbeit, Wirtschaft und Gesellschaft	
Zeitaufwand für Lehrveranstaltungen	
Mittelwert	8,65
Median	9
N	11
Zeitaufwand für Selbststudium	
Mittelwert	21,5
Median	24
N	11
Summe Workload	
Mittelwert	30,15
Median	33
N	11

Studierende wurden gefragt, ob sie bei den Lehrveranstaltungen in der vorausgegangenen Woche anwesend waren. 63,6 % aller Befragten waren bei allen Veranstaltungen anwesend und 27,3 % besuchten drei Viertel aller Veranstaltungen. Der Rest (9,1 %) besuchte nur die Hälfte aller Veranstaltungen. Anschließend wurden Studierende zu ihren zusätzlich zum Studium durchgeführten Aktivitäten wie Erwerbstätigkeit, ehrenamtliches Engagement und familiären Verpflichtungen befragt. Von den Befragten hatten 81,8 % der Studierenden der Psychologie mit Schwerpunkt Arbeit, Wirtschaft und Gesellschaft zum Zeitpunkt der Erhebung zusätzliche Verpflichtungen zu ihrem Studium, 18,2 % hatten keine.

Die folgende Tabelle 2 stellt die Zeitangaben für die zusätzlich zum Studium durchgeführten Tätigkeiten dar.

Tabelle 2: Durchschnittlicher Zeitaufwand für zusätzlich zum Studium durchgeführte Aktivitäten der Studierenden des Masterstudienfachs Psychologie Schwerpunkt Arbeit, Wirtschaft und Gesellschaft

Master Psychologie Schwerpunkt Arbeit, Wirtschaft und Gesellschaft	
Zeitaufwand für Hilfskraft/Tutortätigkeit	
Mittelwert	9,67
Median	10
N	3
Zeitaufwand für Erwerbstätigkeit	
Mittelwert	9,6
Median	7
N	5
Zeitaufwand für außeruniversitäres Engagement	
Mittelwert	8
Median	8
N	2
Zeitaufwand für universitäres Engagement	
Mittelwert	2,5
Median	2,5

N	2
Zeitaufwand für Familienangelegenheiten	
Mittelwert	0
Median	0
N	0
Zeitaufwand für sonstige Tätigkeiten	
Mittelwert	0
Median	0
N	0

Empfundene Arbeitsbelastung

Ein weiterer wichtiger Baustein war es, Studierende zu ihrem Belastungserleben zu befragen. Hier sollten Studierende anhand einer fünfstelligen Antwortskala angeben, (1) wie sie ihren angegebenen Zeitaufwand für die zurückliegende Woche im Vergleich zu den vorangegangenen Wochen beurteilen, (2) wie sie die Arbeitsbelastung durch ihr Studium über das gesamte Semester empfinden, (3) ob sie die Belastung durch das Studium sehr gut ertragen und (4) ob sie die Arbeitsmenge sehr gut bewältigen können.

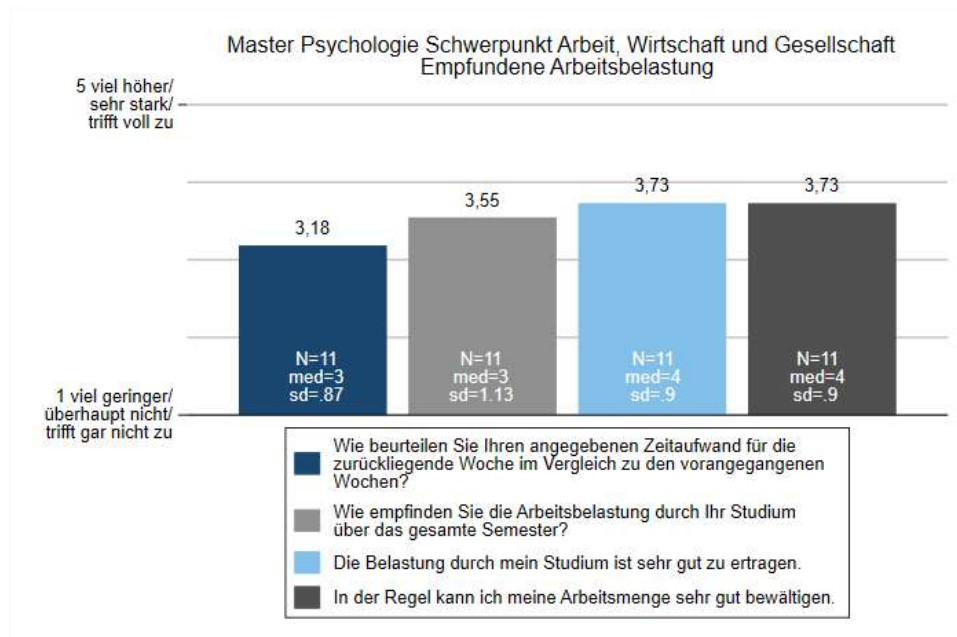


Abbildung 1: Arbeitsbelastung im Masterstudiengang Psychologie Schwerpunkt Arbeit, Wirtschaft und Gesellschaft

Prüfungsleistungen

Damit die Arbeitsbelastung besser erfasst werden kann, wurden Studierende nach ihren Prüfungsleistungen in ihrem Hauptfach während der Vorlesungszeit und der vorlesungsfreien Zeit gefragt. Die offene Frage „Sonstige Leistungen“ wurde aus den Angaben der Studierenden kodiert und anschließend wurden Häufigkeitszählungen vorgenommen. Die folgende Abbildung 2 zeigt die Anzahl der zu erbringenden Klausuren im Masterstudienfach Psychologie Schwerpunkt Arbeit, Wirtschaft und Gesellschaft während der Vorlesungszeit sowie in der vorlesungsfreien Zeit.

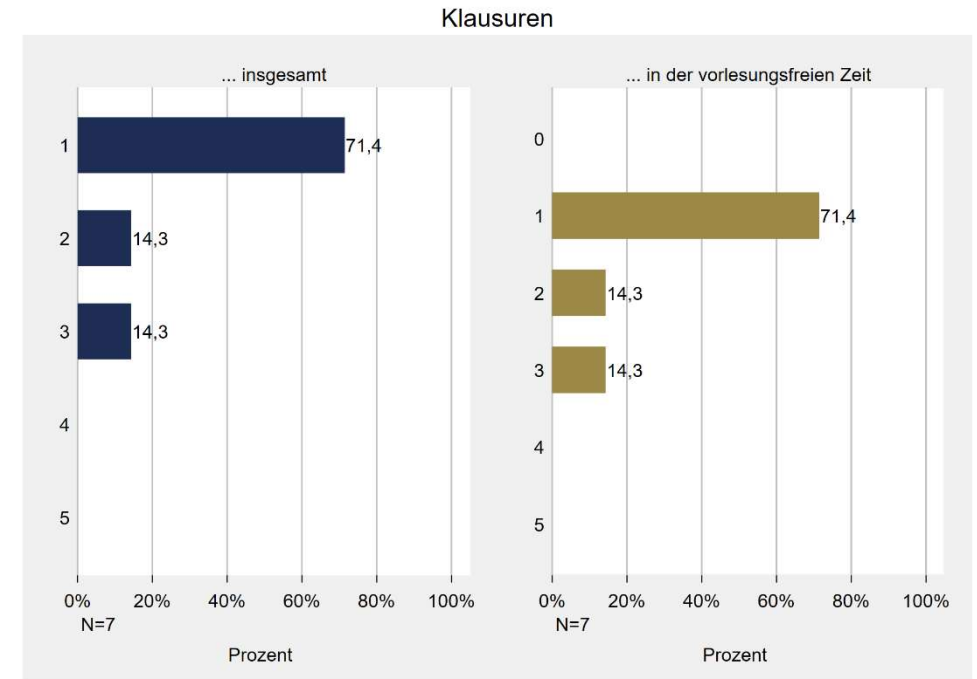


Abbildung 2: Anzahl der zu erbringenden Klausuren in der Vorlesungszeit und der vorlesungsfreien Zeit im Studienfach Master Psychologie Schwerpunkt Arbeit, Wirtschaft und Gesellschaft

Elf Studierende gaben an, Referate als Prüfungsleistungen abgeben zu haben. Zwei Befragte (18,18 %) hielten im HWS 2018 ein Referat. Fünf Personen (45,45 %) gaben an, zwei oder drei Referate halten zu müssen, vier Studierende (36,36 %) jeweils vier Referate.

Zehn Studierenden schrieben Haus-/Seminararbeiten. Fünf Befragte gaben an, im HWS 2018 Haus-/Übungsaufgaben in ihrem Hauptfach erledigt zu haben, davon

vier (80,00%) mehr als fünf Haus-/Übungsaufgaben abgegeben zu haben. Neun Studierende absolvierten Projektarbeiten und drei Befragte gaben jeweils einen Bericht ab. Zwei Personen gaben an, sonstige Leistungen, wie Video-Zeugenaussage, durchgeführt zu haben. Keine/r der Befragten gab an, Protokolle, mündliche Prüfungen oder eine Abschlussarbeit erbracht zu haben.

Aktuelles Studium

Acht Befragte studierten im dritten Semester und drei Personen studierten im höher als siebten Semester.

Im Masterstudiengang Psychologie mit Schwerpunkt Arbeit, Wirtschaft und Gesellschaft belegten 72,73 % der befragten Studierenden (N=8) ein Nebenfach. In vier Fällen wurde das Nebenfach Informatik gewählt. Zwei Personen belegten Betriebswirtschaftslehre und jeweils eine Person gab an, Wirtschaftspädagogik oder ein anderes Nebenfach gewählt zu haben.

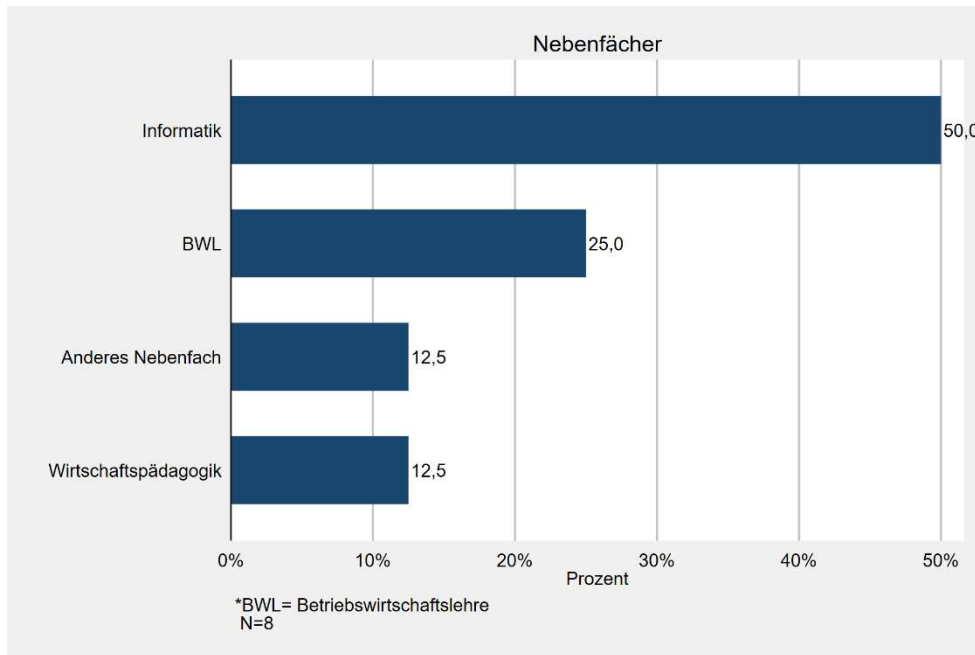


Abbildung 3: Nebenfächer im Studienfach Master Psychologie Schwerpunkt Arbeit, Wirtschaft und Gesellschaft im HWS 2018